

From the People of Japan



TỔNG CỤC THỐNG KÊ



# GIÀ HÓA DÂN SỐ VÀ DỰ BÁO DÂN SỐ CAO TUỔI

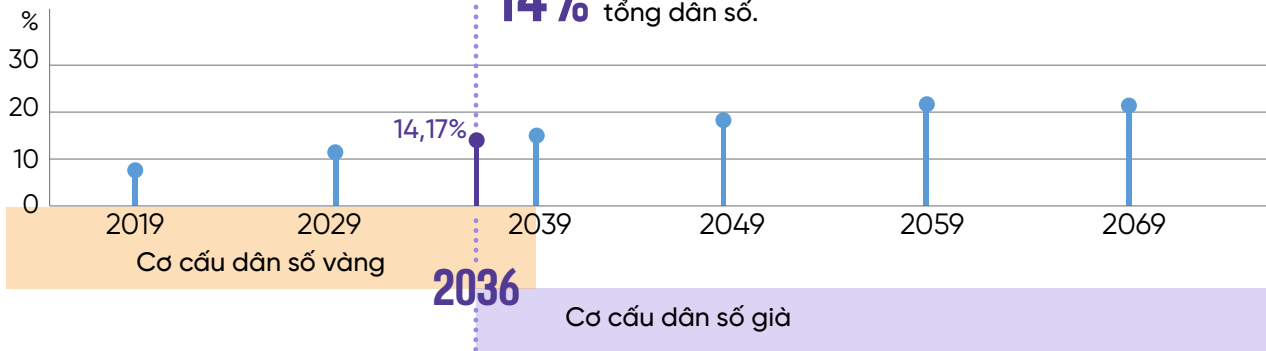
Tổng điều tra Dân số và Nhà ở năm 2019

Dự báo dân số của Tổng cục Thống kê theo giả định mức sinh trung bình cho giai đoạn 2019-2069.

## VIỆT NAM BƯỚC VÀO "DÂN SỐ GIÀ" NĂM 2036


Theo thực hành quốc tế, một quốc gia sẽ bắt đầu bước vào giai đoạn "dân số già" khi

tỷ lệ người từ 65 tuổi trở lên chiếm **14%** tổng dân số.



Các xu hướng này có những hàm ý chính sách rất quan trọng trong việc chuẩn bị cho dân số già.

## TỶ LỆ DÂN SỐ CAO TUỔI TĂNG NHANH




Người cao tuổi (NCT) sẽ chiếm **27,1%** tổng dân số vào năm 2069.



Nhóm đại lão (80+) tăng với tốc độ và số lượng cao nhất, sẽ đạt **8,75 TRIỆU** người vào năm 2069.

Thực tế này cho thấy nhu cầu chăm sóc của NCT sẽ tăng lên nhanh trong thời gian tới.

## MẤT CÂN BẰNG VỀ GIỚI GIẢM DẦN

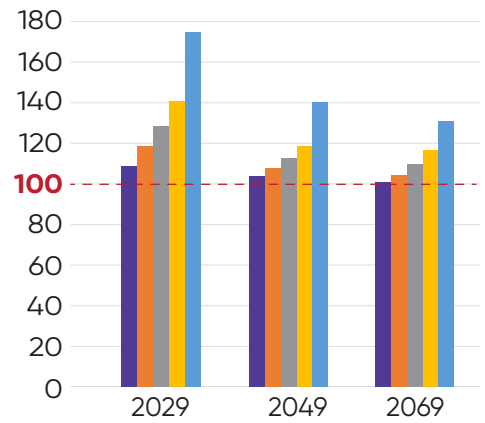
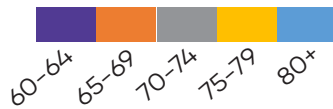


Tình hình nữ hóa dân số cao tuổi vẫn diễn ra nhưng giảm dần theo thời gian.

Tỷ số giới tính\* ở tất cả các nhóm tuổi có xu hướng

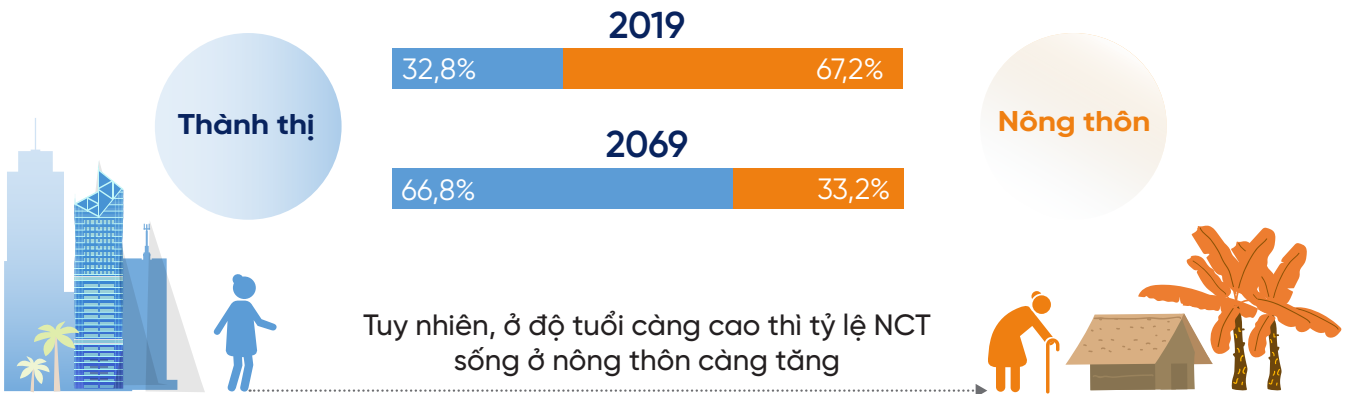
### GIẢM

đặc biệt là ở nhóm đại lão.



## TỶ LỆ NCT SỐNG Ở NÔNG THÔN TIẾP TỤC GIẢM

Xu hướng này là tất yếu do quá trình đô thị hóa ở Việt Nam được dự báo sẽ diễn ra mạnh mẽ



## CHỈ SỐ GIÀ HÓA TĂNG NHANH

Chỉ số già hóa từng tỉnh sẽ **TĂNG NHANH** trong các năm tiếp theo.

Đáng chú ý: Năm **2019 chưa có tỉnh nào** có chỉ số già hóa lớn hơn 100 (tức là có dân số cao tuổi (từ 60 trở lên) lớn hơn dân số trẻ em (0-14 tuổi)) nhưng dự báo năm **2029 sẽ có 14 tỉnh** và đến năm **2039 sẽ có tới 41 tỉnh** có chỉ số già hóa lớn hơn 100.

Chỉ số già hóa 2019



Chỉ số già hóa 2039



\*Tỷ số giới tính là tỷ số cho biết cứ 100 nam giới thì có bao nhiêu phụ nữ trong cùng nhóm tuổi.